

Ekonomi Güncesi

29 Eylül 2023 - Cuma

Abdullah Tarık Ömeroğlu

abdullah.omeroglu@albarakaturk.com.tr



Piyasa Verileri

Döviz Kurları	28.Eyl	Değişim
USD/TL	27.40	0.73%
Euro/TL	29.01	1.48%
Sepet/TL	28.21	1.12%
Euro/USD	1.06	0.60%
Dolar Endeksi	106.22	-0.41%

Pay Piyasaları	28.Eyl	Değişim
Dünya Borsaları	657	0.43%
S&P 500	4,300	0.59%
Euro Stoxx	4,162	0.72%
DAX	15,324	0.70%
Shanghai	3,110	0.10%
Gelişmekte Olan Ülkeler	944	-0.44%
BİST - 100	8,219	0.06%
BİST - Bankacılık Endeksi	8,409	0.93%
Albaraka Türk	4.08	0.49%

Tahvil Piyasaları	28.Eyl	Değişim
TR 2 Yıllık	29.16	0.46
TR 10 Yıllık	27.57	0.22
TR 10 Yıllık Eurobond	8.77	0.14
ABD 2 Yıllık	5.06	-0.08
ABD 10 Yıllık	4.57	-0.03
Almanya 2 Yıllık	3.29	0.04
Almanya 10 Yıllık	2.93	0.09

Emtia Fiyatları	28.Eyl	Değişim
Brent (USD/Varil)	95.38	-1.21%
Altın (USD/Ons)	1864.87	-0.55%
Gram Altın	1643.08	0.18%

Risk Göstergeleri	28.Eyl	Değişim
TR CDS 5 Yıllık	404.03	1.95%
VIX	17.34	-4.83%

ABD işsizlik maaşı başvuruları beklentilerin altında

ABD Çalışma Bakanlığı, haftalık işsizlik maaşı başvurularına ilişkin verileri yayımladı. Söz konusu verilere bakıldığında, ülkede ilk kez işsizlik maaşı başvurusunda bulunanların sayısı, 23 Eylül ile biten haftada önceki haftaya göre 2 bin kişi düşüşle 204 bine yükseldi. Böylece işsizlik maaşı başvuruları piyasa beklentilerinin altında gerçekleşti.

TCMB rezervleri 6 ayın zirvesine yükseldi

Türkiye Cumhuriyet Merkez Bankası'nın (TCMB) rezervler verisi açıklandı. TCMB verilerine göre 22 Eylül haftasında brüt rezervler bir önceki haftaya kıyasla 4 milyar dolar artışla 125,5 milyar dolar seviyesine yükseldi. Böylelikle 17 Mart haftasından bu yana rezervlerde en yüksek seviye kaydedildi. Yine 22 Eylül haftasında yurt içi yerleşiklerin döviz mevduat hesaplarında düşüş görüldü.

KKM'de sınırlı düşüş yaşandı

Türkiye Cumhuriyet Merkez Bankası kur korumalı mevduatlara dair yaptığı düzenlemelerle beraber KKM tarafında çıkışlar sürmekte. Düşüş serisi de üst üste 5. haftasına girdi. Söz konusu 5 haftada KKM hesaplarından 103 milyar TL'ye varan çıkışlar gözlemlendi. Son yapılan düzenlemeyle birlikte TCMB, Türk lirası dönüşümlü kur korumalı mevduat hesaplarındaki asgari faiz zorunluluğunu kaldırmıştı.

Ekonomik güven endeksinde toparlanma gözlemlendi

Türkiye İstatistik Kurumu (TÜİK), Ekonomik Güven Endeksi, Eylül 2023 verilerini yayımladı. Söz konusu verilere göre ekonomik güven endeksi Ağustos ayında 94,1 düzeyinde iken, Eylül ayında %1,3 oranında artarak 95,4 seviyesine geldi. Öte yandan, tüketici güven endeksi %5,1, reel kesim güven endeksi 0,5 oranında artış gösterdi. Ekonomik güven endeksinin 100'den büyük olması genel ekonomik duruma ilişkin iyimserliği, 100'den küçük olması ise genel ekonomik duruma ilişkin kötümserliği gösteriyor.

Türkiye ve dünyada gündem

Türkiye'de dış ticaret dengesi verisi izlenecek. Euro Bölgesi'nde ise tüketici enflasyonu verileri bekleniyor.

alBaraka

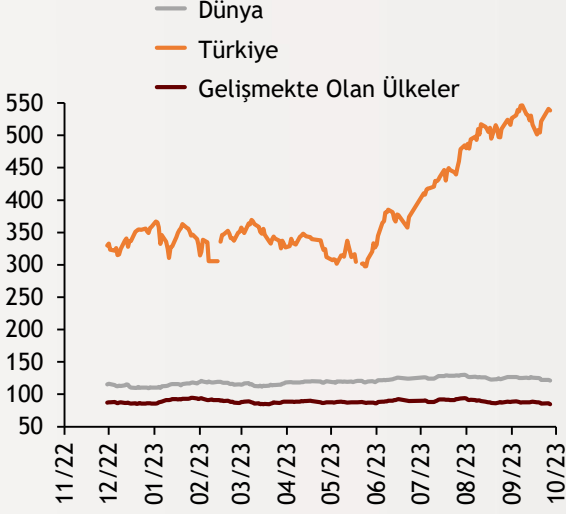
BANKNOT

Ekonomi Güncesi

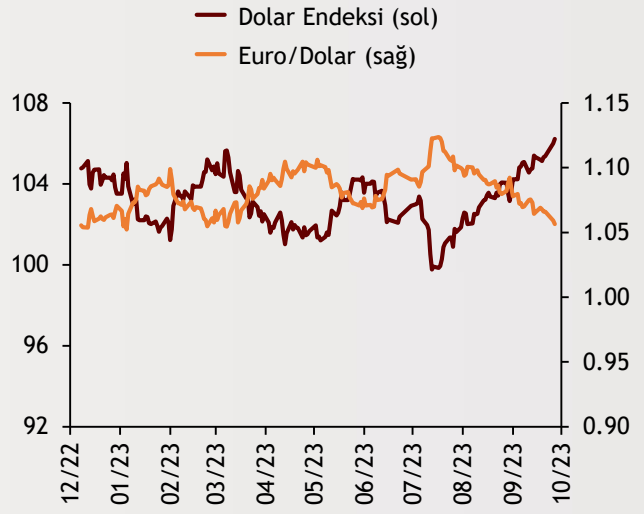
29 Eylül 2023 - Cuma

Borsa Endeksleri

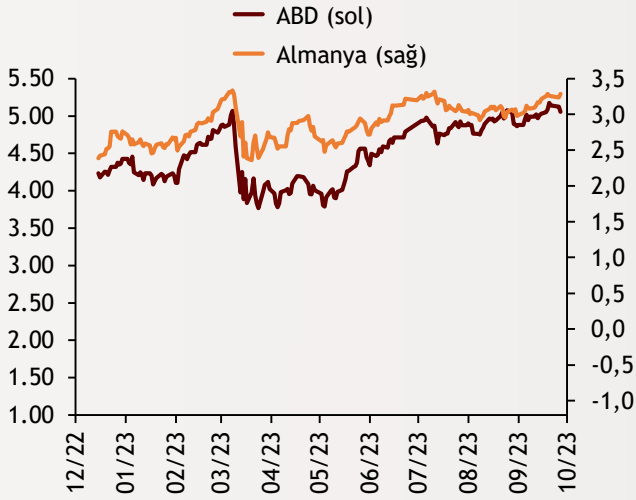
(MSCI, 30.12.2019 = 100)



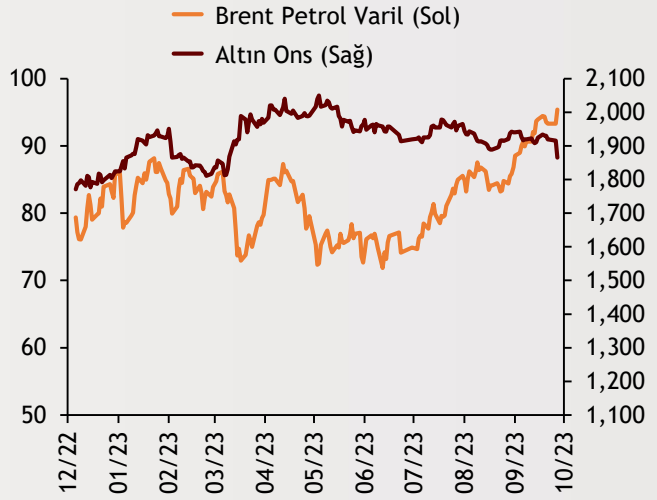
Dolar Endeksi ve Euro/Dolar



2 Yıllık Tahvil Getirileri (%)



Altın ve Petrol Fiyatları



Tarih ve Saat	Ülke	Dünya ve Türkiye Ekonomisinde Gündem	Dönem	Beklenti	Önceki Veri
09/29/23 02:30	Japonya	İşsizlik Oranı	Ağustos	0.026	0.027
09/29/23 02:50	Japonya	Perakende Satışlar (Aylık Değişimler)	Ağustos	0.004	0.021
09/29/23 02:50	Japonya	Sanayi Üretimi (Yıllık Değişimler)	Ağustos	-0.046	-0.023
09/29/23 09:00	İngiltere	GSYH Yıllık Büyüme Oranı	2Ç	0.004	0.40%
09/29/23 09:00	İngiltere	Cari İşlemler Dengesi	2Ç	-14.3	-10.8
09/29/23 09:45	Fransa	Yıllık Tüketici Enflasyonu	Eylül	0.051	0.049
09/29/23 09:45	Fransa	Aylık Üretici Enflasyonu	Ağustos	--	0.009
09/29/23 10:55	Almanya	İşsizlik Oranı	Eylül	0.057	0.057
09/29/23 12:00	Euro Bölgesi	Aylık Tüketici Enflasyonu	Eylül	0.005	0.005
09/29/23 15:30	ABD	Toptan Stoklar (Aylık Değişimler)	Ağustos	-0.002	-0.002
09/29/23 15:30	ABD	Bireysel Gelirler (Aylık Değişimler)	Ağustos	0.004	0.002
09/29/23 15:30	ABD	Bireysel Harcamalar (Aylık Değişimler)	Ağustos	0.004	0.008
09/29/23 15:30	ABD	Bireysel Tüketim Harcamaları Fiyatları (Yıllık Değişimler)	Ağustos	0.035	0.033
09/29/23 15:30	ABD	Çekirdek Bireysel Tüketim Harcamaları (Yıllık Değişim)	Ağustos	0.039	0.042
09/29/23 16:45	ABD	Chicago İmalat Sanayi Aktivite Endeksi	Eylül	47.5	48.7
09/29/23 17:00	ABD	Michigan Üniversitesi Tüketici Güven Endeksi (Nihai)	Eylül	67.7	67.7
09/29/23 10:00	Türkiye	Dış Ticaret Dengesi (Milyar Dolar)	Ağustos	-8.9	-12.22

Burada belirtilen bilgiler güvenilirliğine ve doğruluğuna inanılan kaynaklardan, okuyucuyu bilgilendirmek amacıyla derlenmiştir. Resmi kaynaklardan alınan bilgilere dayalı yapılan yorumlar ve tahminler, o tarihteki kanımızı yansıtmaktaysa da bu bilgiler, hiçbir şekilde yatırım danışmanlığı faaliyeti olarak değerlendirilemeyecektir. Söz konusu kaynaklardaki hata ve eksikliklerden ve bu bilgilerin kullanılmasından doğabilecek zararlardan dolayı, Albaraka Türk Katılım Bankası A.Ş. hiçbir sorumluluk kabul etmez. İşbu rapor içerisindeki bilgilere ait telif hakkı Bankamıza ait olup, üçüncü kişilerce izinsiz kullanılamaz, çoğaltılamaz veya kopyalanamaz.